

## 日本海漁場海況速報 No. 733

### (2017年4月上旬)

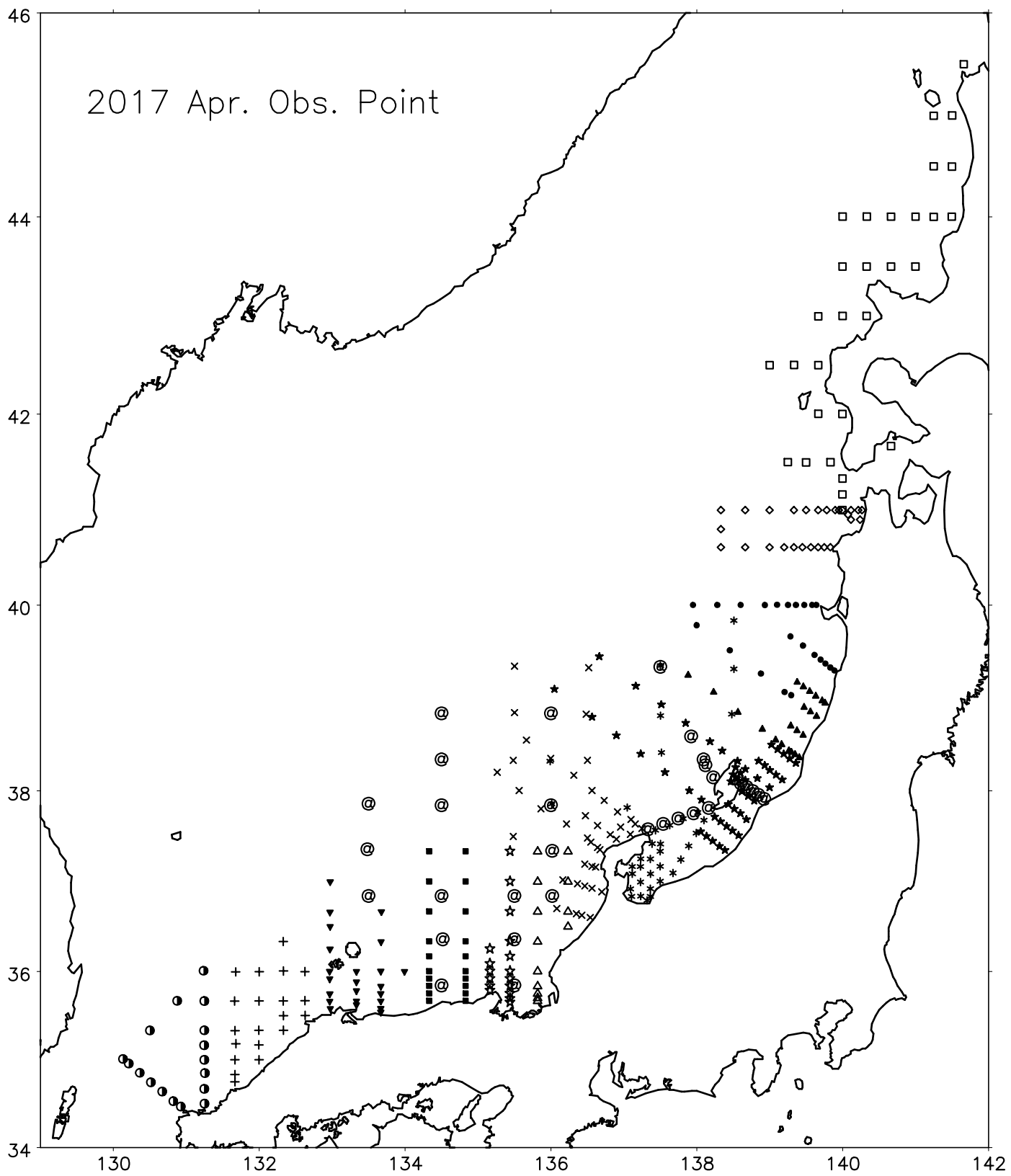
#### 観測資料

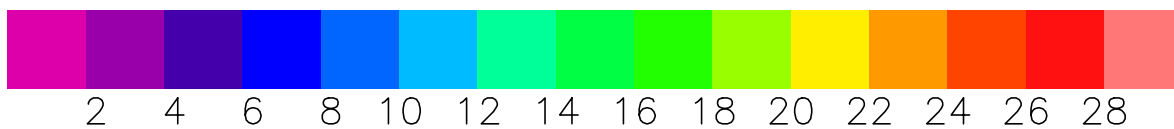
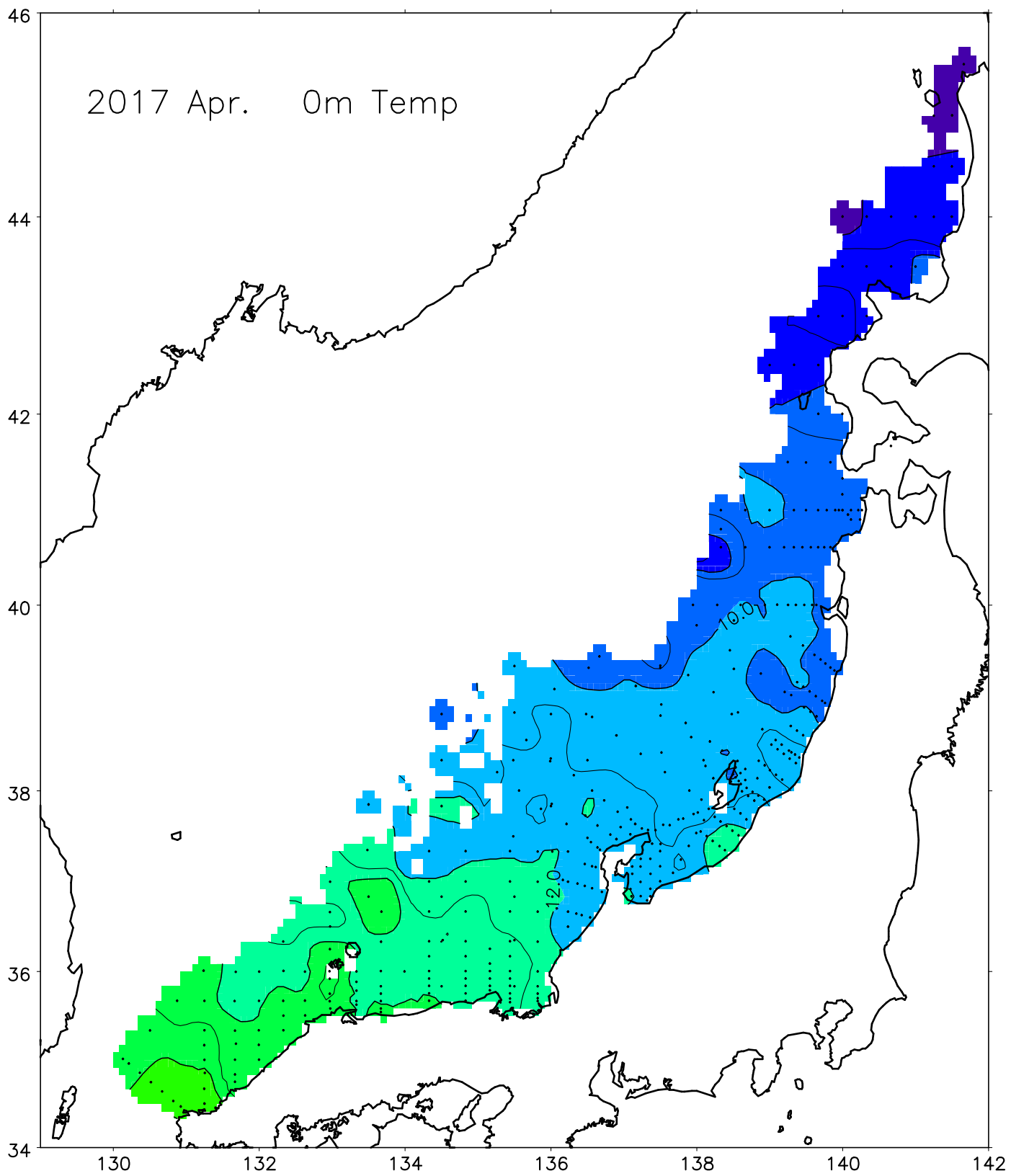
北海道立総合研究機構水産研究本部		
稚内水産試験場	4月16～20日	北洋丸
中央水産試験場	4月11～17日	金星丸
青森県産業技術センター水産総合研究所	4月11～12日	開運丸
秋田県水産振興センター	4月 4～ 5日	千秋丸
山形県水産試験場	4月 5日	最上丸
〃	4月 4・ 6日	月峯
新潟県水産海洋研究所	4月 3～ 7日	越路丸
富山県農林水産総合技術センター水産研究所	4月 4～ 5日	立山丸
〃	4月10～13日	〃
石川県水産総合センター	4月 4～ 6日	白山丸
〃	4月10～11日	〃
福井県水産試験場	4月 5～ 6日	福井丸
京都府農林水産技術センター・海洋センター	4月 4～ 5日	平安丸
兵庫県立農林水産技術総合センター		
但馬水産技術センター	4月13～14日	たじま
鳥取県水産試験場	4月 4～14日	第一鳥取丸
島根県水産技術センター	3月27～28日	島根丸
山口県水産研究センター	4月20～21日	かいせい
日本海区水産研究所	4月11～17日	みずほ丸
〃	4月13～22日	但州丸

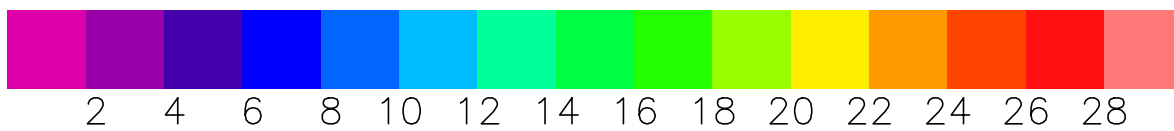
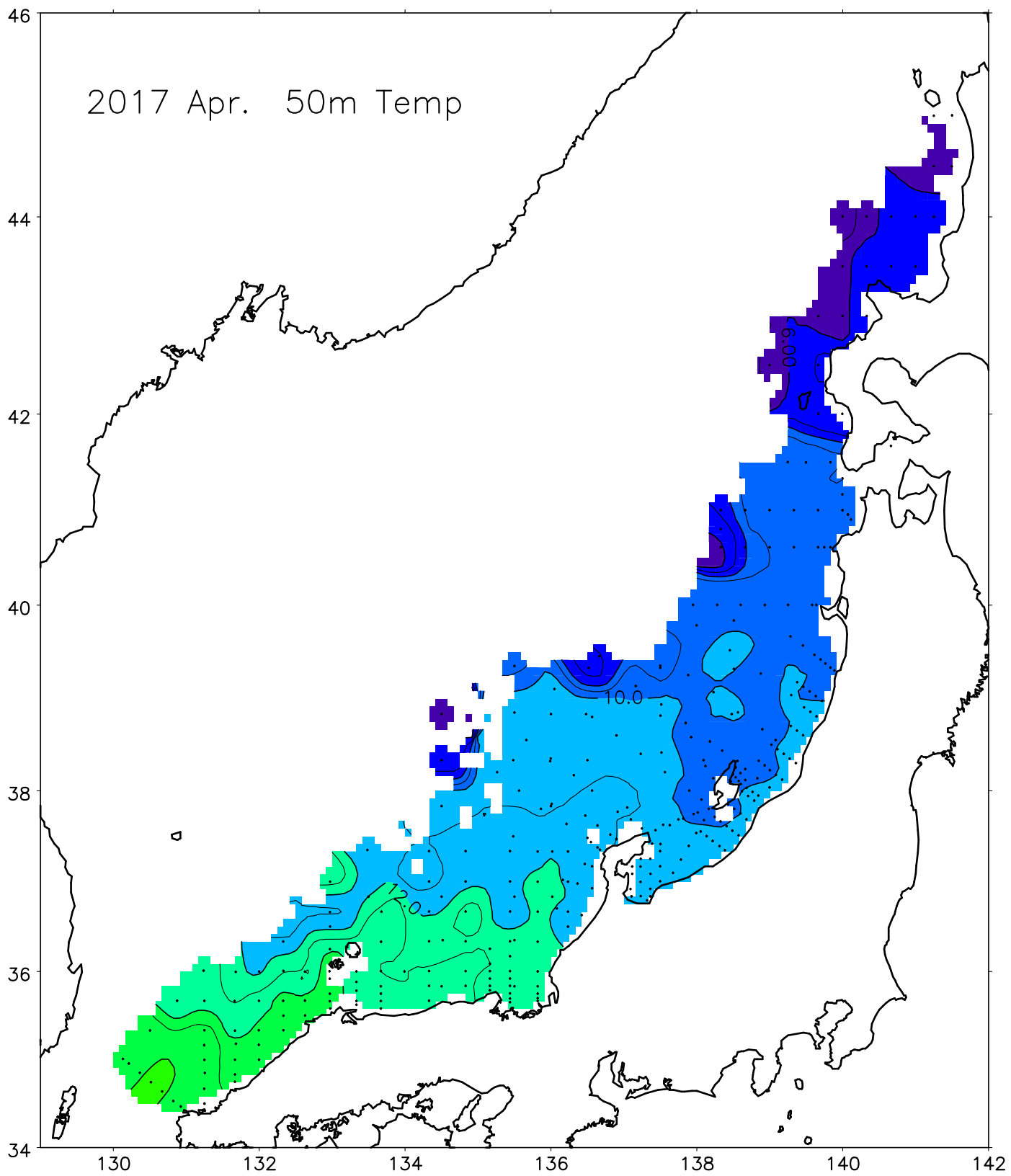
#### 凡例

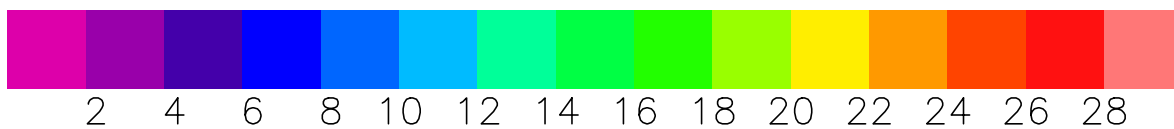
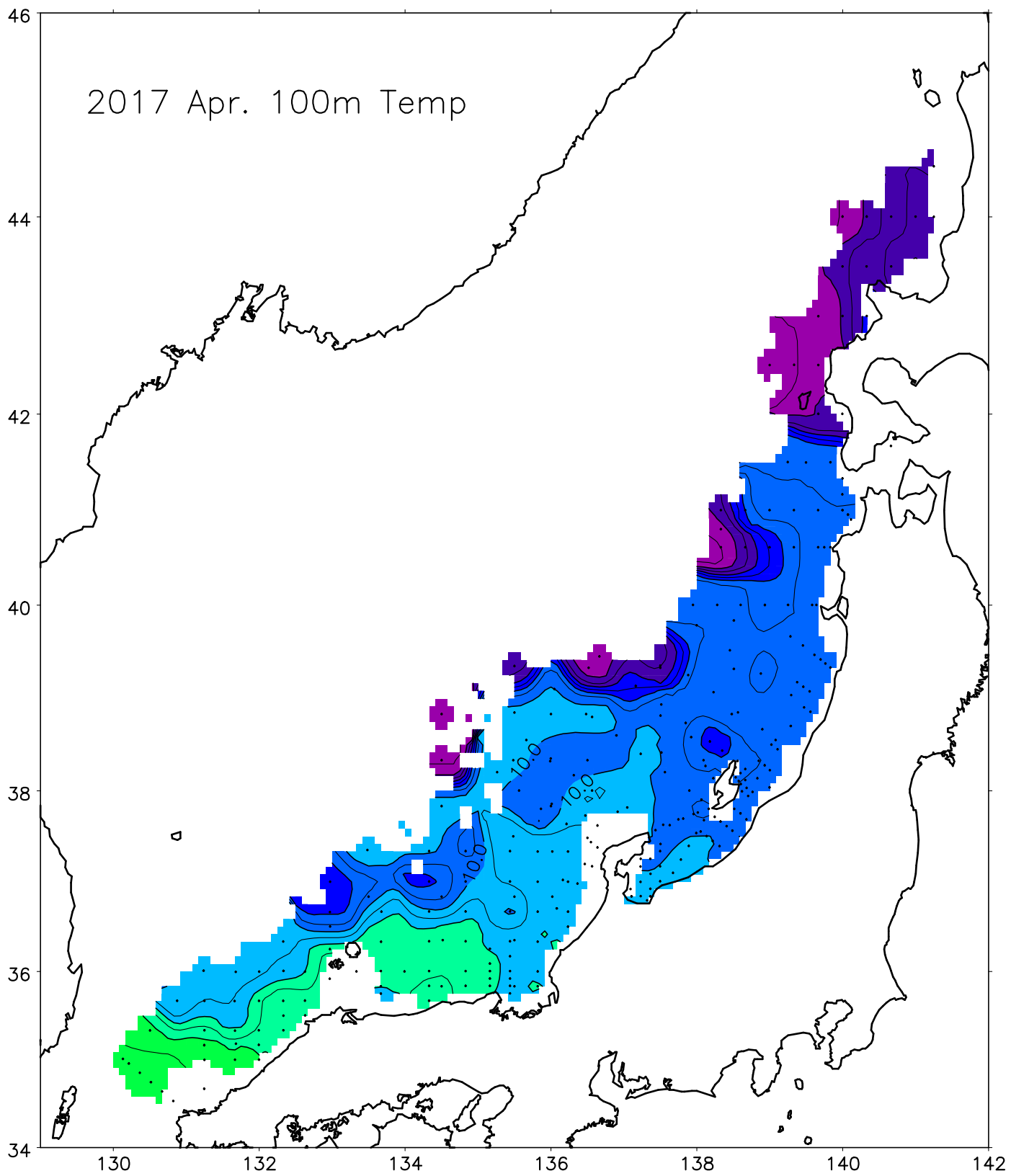
- +200以上 … はなはだ高い (出現確率約20年以上1回)
- +131～200 … かなり高い (出現確率約10年に1回)
- +61～130 … やや高い (出現確率約 4年に1回)
- ±60以内 … 平年並み (出現確率約 2年に1回)
- 61～130 … やや低い (出現確率約 4年に1回)
- 131～200 … かなり低い (出現確率約10年に1回)
- 200以上 … はなはだ低い (出現確率約20年以上1回)

平年値：1976～2005年の平均









2017 Apr. 200m Temp

